

escuela visiona

A stylized graphic element consisting of a black outline of a starburst or explosion shape. Inside the starburst is a solid black oval. A black line extends from the bottom left of the starburst, ending in a tail of five small black dots.

Guía del Alumno

Curso: Sistema Sanitario de España

¿A quien va dirigido?

A profesionales sanitarios extranjeros que deseen trabajar en España y no quieran tener sorpresas desagradables cuando lleguen.

Si quiere conocer dónde va a trabajar y qué tiene que hacer en su país de origen para que todo salga bien y pueda trabajar como sanitario desde el principio, ¡este es su curso!



¿Qué aprenderá?

Las características principales del sistema sanitario español y los trámites necesarios para que un profesional sanitario extranjero trabaje legalmente en España.

Con los conocimientos que aprenderá le resultará más fácil el acceso al mercado laboral sanitario en España.

Al finalizar el curso, sabrá:

- Cuáles son las características fundamentales del sistema sanitario en España.
- Qué requisitos tiene que cumplir para realizar la formación sanitaria especializada en España.
- Qué oportunidades profesionales tiene en España ya sea con o sin especialidad homologada.
- Cuáles son los trámites que tiene que realizar en su país de origen para trabajar como profesional sanitario desde su llegada a España.



Perfil del alumnado:

Para cursar esta acción formativa, tendrá que disponer de unas mínimas destrezas respecto al entorno online, es decir, poder ser usuario de una plataforma virtual en la que se apoya la acción formativa. Es fácil y el 99% de la población no tiene problemas.

Organización general de la acción formativa


Se imparte en modalidad on-line asincrónica a través de un campus virtual. Es decir, el curso lo puede realizar a su ritmo, cuando y dónde quiera.

El curso está conformado por varias unidades formativas. Cada una tiene contenido multimedia (principalmente vídeos, casi 3h de vídeos en total) y documentos de consulta en formato pdf.

Una vez inscrito, **dispone de 60 días de acceso al curso.**

A efectos de autoevaluación, hay un examen final. El examen consiste en una prueba tipo test, con 10 preguntas, con 4 respuestas posibles de las cuales solo una es correcta. Se considerará aprobado si se responde correctamente al 50% de las preguntas.

Si le surgen dudas sobre el temario o quiere que se profundice algún aspecto, puede solicitárselo a los profesores a través de los comentarios. El profesor dará respuesta a las consultas realizadas en un plazo no superior a 48 horas laborables.



¿Cuál es el contenido del programa formativo?

El curso consta de las siguientes unidades:

- Características generales del Sistema Nacional de Salud
- Atención Primaria
- Atención Hospitalaria
- Profesionales sanitarios
- Formación sanitaria especializada
- Indicadores de salud en España
- Prestación farmacéutica
- Homologación del título universitario
- Homologación del título de la especialidad
- Residencia Profesional Altamente Cualificado

Requisitos técnicos (hardware y software) necesarios

Se trata de un curso online por lo tanto, tendrá que disponer de un computador con sistema operativo Windows, Android, Linux o Mac, conexión a Internet tipo ADSL, y navegador de Internet tipo Internet Explorer, Mozilla Firefox, Google Chrome o compatible. También podrá acceder al curso y contenidos a través de un dispositivo móvil (smartphone o tablet) con sistema operativo Android o iOS.

Para el audio de los elementos multimedia se requieren altavoces. También necesitará un lector de archivos formato pdf, como, por ejemplo, Adobe Acrobat Reader.

Soporte y Contacto

Si tiene dudas o necesita ayuda, puede contactarnos enviando un correo a info@escuelavisiona.com.



¡Esperamos que disfrute el curso y que esta formación sea de gran utilidad para usted!

Campus virtual

¿Cómo acceder al curso tras haberse inscrito?



1, Clic en *Login* o *Mis cursos* para acceder al campus

2, Se abre una pantalla para iniciar sesión:



3, Escribir correo electrónico y contraseña y después, *iniciar sesión*

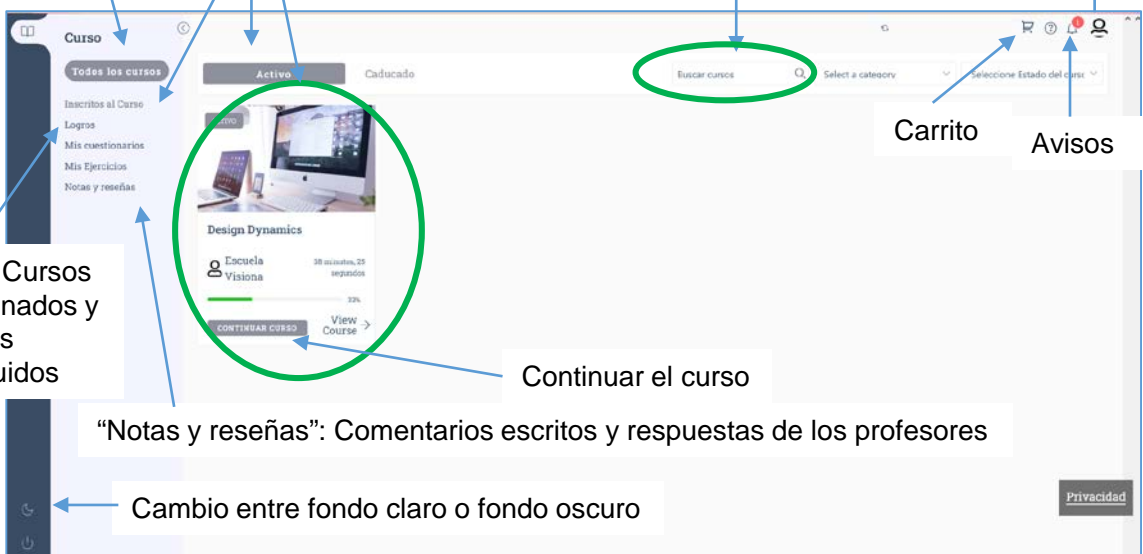
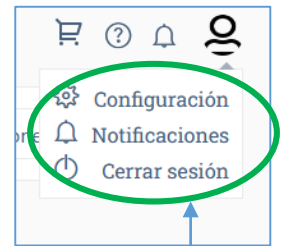


Tras iniciar sesión, ¿cómo es la pantalla principal del usuario?

Todos los cursos: para inscribirse en otros cursos

Cursos que están activos

Buscador de cursos



Logros: Cursos ya terminados y diplomas conseguidos

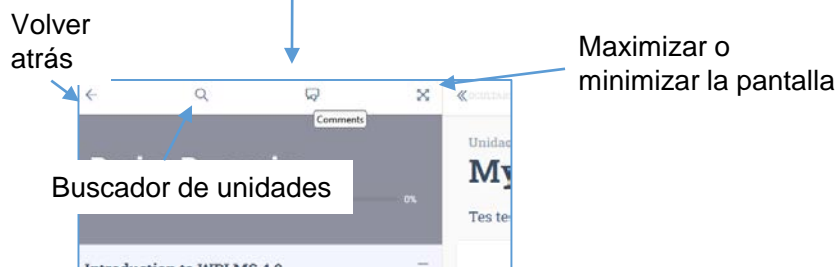
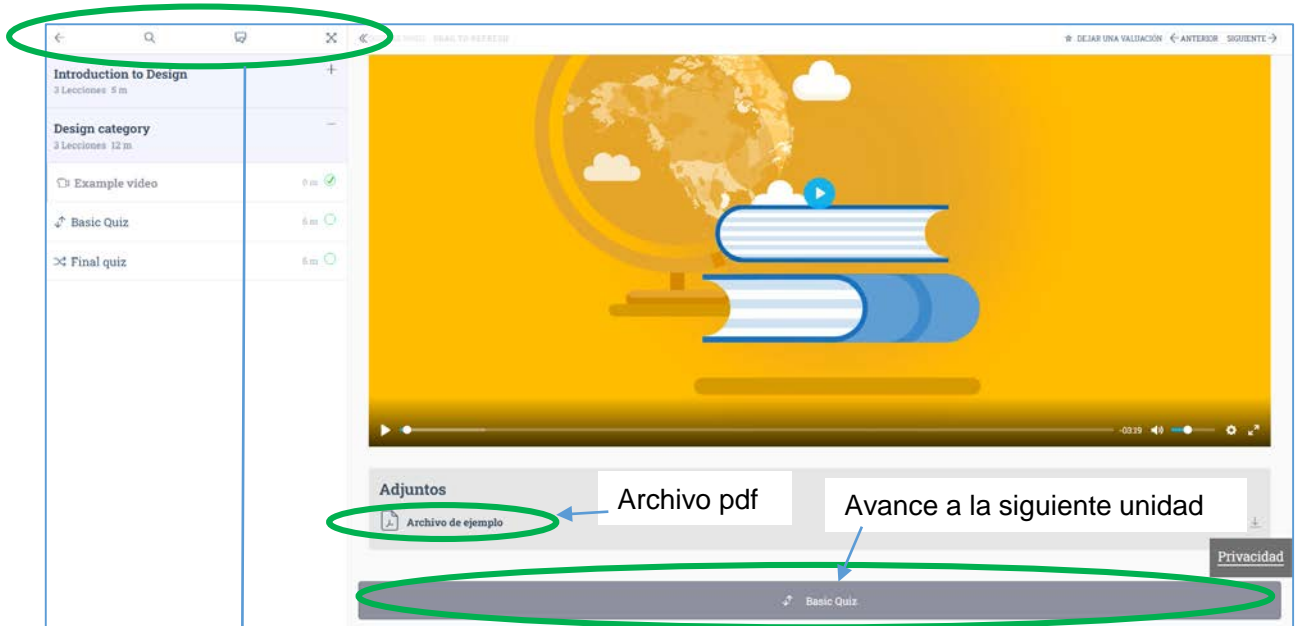
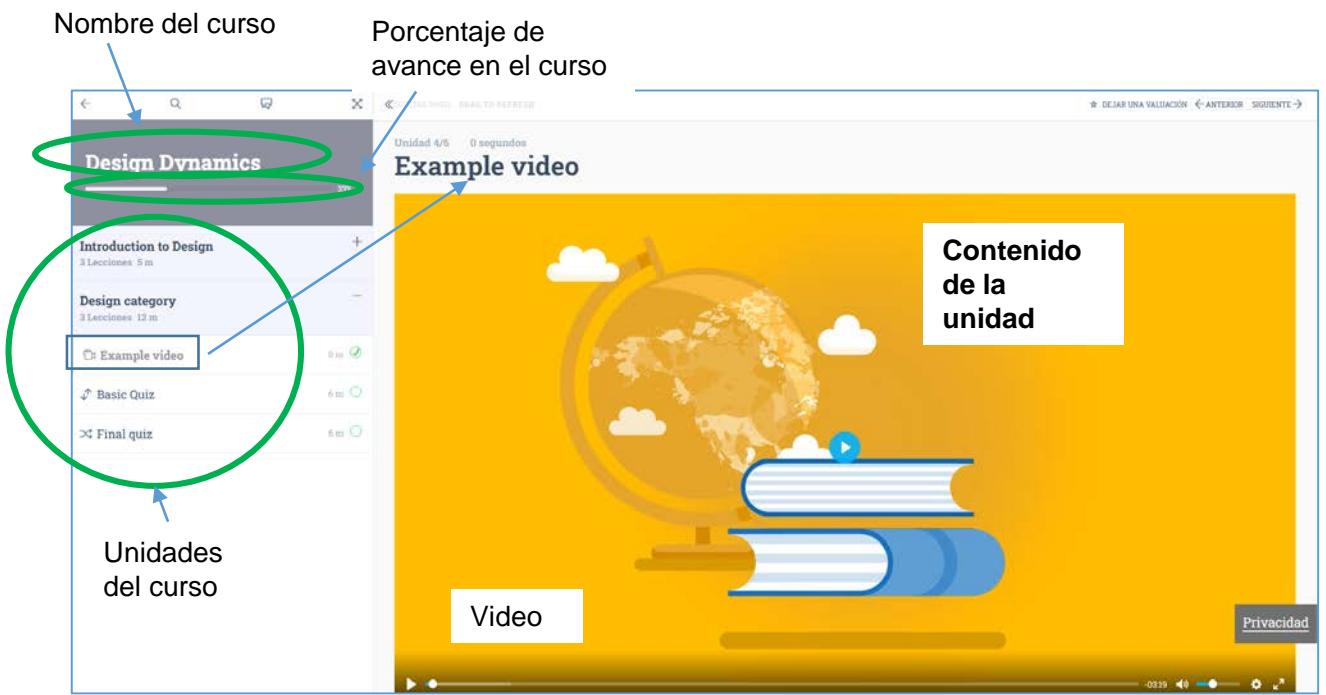
Continuar el curso

“Notas y reseñas”: Comentarios escritos y respuestas de los profesores

Cambio entre fondo claro o fondo oscuro

Cerrar sesión

Descripción de las pantallas de un curso



Comentarios en el foro:

En la pantalla de inicio del curso, la sección "Discussion"

